

商品配線のしかた

タイマー(床下浸水センサー付):ST-301S

居室側

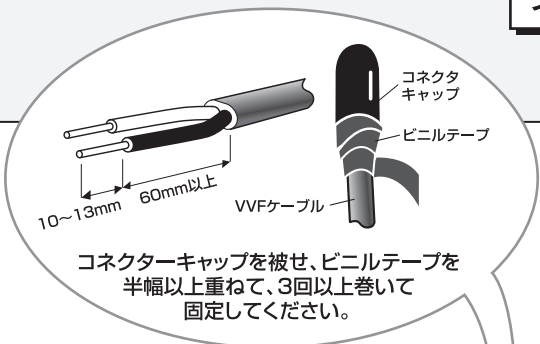
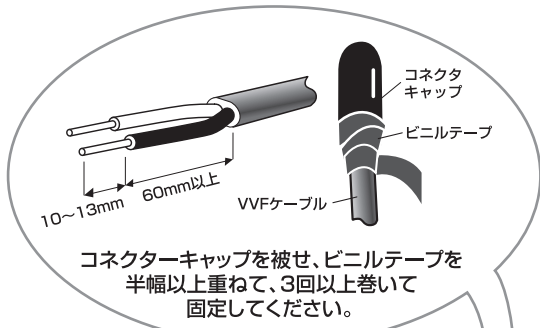
床下側

タイマー(床下浸水センサー付)

センサー端子を先に通す

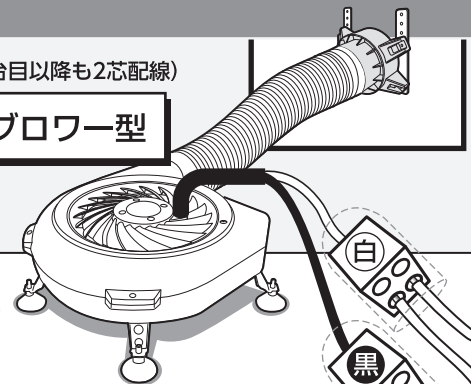
家庭用コンセントへ AC 100 V

出力
L2 L1
白 黒

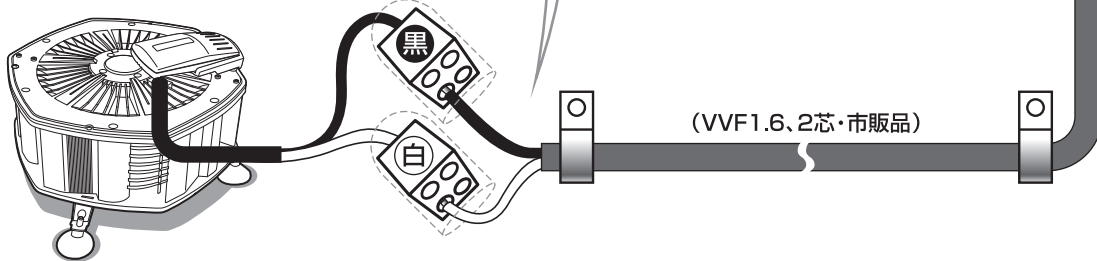


(2台目以降も2芯配線)

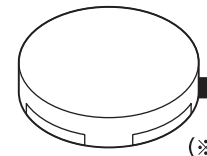
ブロー型



拡散型または攪拌型(オプション)



床下浸水センサー



約10m
(※オプションの延長ケーブルでさらに10m延長可能)

(VVF1.6、2芯・市販品)

(VVF1.6、2芯・市販品)