

「高品質フィトンチッド消臭器」の活用が増えています

昨年から販売を開始しています
「高品質フィトンチッド消臭器」が
いろんなジャンルで活用されています。

- ペットの臭い
- 服についた臭い (汗臭、加齢臭など)
- カーテンやじゅうたんの臭い
- 玄関の臭い (家庭ごとの玄関の独特な臭い)
- タバコの臭い
- コバエ対策



●病院・老人ホーム等の
個室の消臭に



●ホテルのお部屋のニオイ対策



●オフィスの来客ミーティング
スペースなどに



●玄関など臭いの気になる場所に



●加齢臭など気になる
臭い対策に



●カーテンやカーペットの
臭い対策

おすすめ活用例: 飲食店厨房の消臭、コバエ対策

医療施設関連での消臭用途の実験も始まっており効果が確認されています。またご希望の多かった車用のクリップ式消臭カートリッジも近々発売予定です。

消臭を目的にした用途としてご使用ください。
天然物質なので完全無害、安心安全の消臭器です。

手軽な顧客接点強化アイテムとして
完全無害の植物精油を特殊な浸透膜を介して徐々に揮発させる方式で、カートリッジの交換も4ヶ月に一回程度。この交換を顧客接点に活かし、顧客との定期的な接触~御用伺い~本業に関連した提案につなげたいという販売店様に最適な商品です。


ルームデオドライザープロ仕様



- 品番
PDR-80F-RG (グレー)
PDR-80F-RW (ホワイト)
- セット内容
本体1台
消臭用PDカートリッジ1個
ACアダプター
- 標準価格: ¥9,000/台(税抜)
- サイズ: H155×W148×D125 (mm)
- 重量: 310g・電源方式: ACアダプター
(入力AC100V、出力DC12V0.5A)
- 2速風速切替 (通常運転⇄強運転)
- 消費電力: 0.9W、通常運転 (1.2W、強運転)

3年間長期保証 (本体)

消臭用PDカートリッジ (交換用) 仕様



- 品番
1個入: PDC3H2P
3個入: PDC3H2P-S3
- 内容成分
天然植物精油 (※2)
- 交換目安
約4カ月 (※3)
- ケース主要構成材料
ポリプロピレン樹脂
- 標準価格: 1個入 ¥3,000 (税抜)
3個入 ¥8,250 (税抜)

(※1) 使用植物精油の効果であり、本消臭器の効果を保証するものではありません。
(※2) フィトンチッド内容成分: ユーカリ、レモン、フナ、ヒバ、スギ、ハッカ、チョウジ、セイロンニッケイ、ヒノキ、クスノキなど、約30種類の天然植物精油をブレンド。
(※3) 使用環境によって異なります。8~12畳以内の広さの場所でお使いください。

●クリップ式フィトンチッド消臭【開発中】
ナチュラルデオクリップ

(使い方) カーエアコン・空気清浄機等(室内)のルーバーにセットするだけ(香り3段階調整可能)

●タバコの消臭対策

●クリップ式フィトンチッド消臭【開発中】
ナチュラルデオクリップ

●タバコの消臭対策

●クリップ式フィトンチッド消臭【開発中】
ナチュラルデオクリップ

●タバコの消臭対策

小屋裏換気システム キャンペーン

年々夏期の暑さが厳しくなる中、
真夏日においては、小屋裏の温度
が50度以上にもなります。
小屋裏にこもった熱気は、室内の
温度も上昇させエアコンなどの冷
房機器の効果を低下させさらに暖
房や冷房による室内と小屋裏との
温度差が、結露や湿気の原因にな
り、住まいに悪影響を与えます。

住まいを長持ちさせるために、通
常の自然換気に機械による強制排
気をプラスすることで、気候や季
節の変化、又建物の周囲環境に影
響されず安定した十分な換気がで
きるメリットが生まれます。
まずは、小屋裏の換気対策をしつ
かりとされることをおすすめし
ます。



このたび、未だ小屋裏換気の導入に至っていない販売店さまへ向けてキャンペーンを企画いたしました。
小屋裏換気システム (対象商品: 風之介プロワ-24) の新規お取扱い
お試し特別価格での提供と、販売1セットにQUOカードを進呈致します。
このキャンペーンを通じて新規お取扱いによる販売店様のビジネス拡大、営業社員様の意識づけ顧客様
に対するアプローチなどのきっかけにいただければ幸いです。詳しくは当社担当営業へご連絡ください。



換気扇点検用 測定器のご案内

電気工事用 漏れ電流測定器(クランプ式リークハイテスタ)を使用し、
室内から簡単に換気扇の絶縁状態(安全性の確認)が測定できます。

●測定器: 日置電機(株)製 3293-50型 ●参考価格: 約30,000円



※計測器販売店やWebサイトにてご購入ください。
当社では販売していません。

●SEIHOオフィシャルニュースレター『ウインド・フロン・フューチャー』2016年 第41号 ●発行日 / 2016年04月20日発行
●発行 / セイホープロダクツ株式会社 機器営業本部 〒816-0971 福岡県大野城市牛頭2364-3 tel 092-595-0704 fax 092-595-0931



*最新情報はこちらで SEIHO-WEB www.seiho-sdk.co.jp

このニュースレターは、環境にやさしい大豆油インキ (SOYINK) を使用しています。



WFF41B31-160420

SEIHO PRODUCTS OFFICIAL NEWSLETTER
WIND FROM FUTURE 2016 Vol. 41

- 特集
- 床下換気ベーシックタイプをご活用ください
 - オフィスや店舗のセキュリティに最適です~小規模オフィスや店舗のセキュリティ事情~
 - 「高品質フィトンチッド消臭器」の活用が増えています
 - 小屋裏換気システム キャンペーン

ご挨拶

拝啓 春陽の候、皆様におかれましては益々ご健勝のこととお慶び申し上げます。

平素は格別のご高配を賜り、厚く御礼申し上げます。

さて、格差拡大や少子高齢化に伴って国内の景気動向は相変わらず厳しく、また世界情勢も先行き不透明な状態が続く、経済活動のあり方も根本的に転機を迎えているように感じています。私も一度「住まいプロダクツ株式会社創業40周年を振り返り、ここでもう一度「住まいと家族の安心・安全」の実現という原点に立ち返り、奇抜なアイデアではなく、「思いやり」を基本にした誰もが確信できる平凡なコンセプトをより深く追求していきたい」との思いを強くしております。

お陰様で床下換気システムも発売より三五年を経過、高温多湿の日本の風土にマッチしたロングラン商品になっていきます。現在では次世代商品の位置付けであるプロワ-タイプ高性能送風機と水蒸気量を感じし必要なときに必要な運転をする高機能コントローラーなどに合わせた進化・進歩させてまいりました。しかしながら、冒頭に申し上げた社会・経済環境の変化により、市場のニーズにも変化の兆しが現れてきています。その確実に変化しているニーズにも対応しつつも住まいにとつて大切な換気対策をより広めていければとの考えで、より気軽に提案ができる「床下換気ベーシックタイプ」をすでに発売、同様の考えで自主警備型セキュリティシステムもシンプルに「スマートセット」をラインナップいたしました。

皆様方におかれましては、これらの切り口を変えた商品の取り入れにより取りこぼしの少ない効果的、効率的な販売活動を実現していただければ幸いです。

そしてこれからは従来以上に顧客とのつながりが重要になってまいりますので、顧客へのアプローチ機会を効果的に作り出せるような顧客接点強化製品にも力を入れていきたいと考えております。

つきましては、今後とも変わらぬご厚誼とご指導のほど、よろしくお願ひ申し上げます。

皆様のますますのご発展を心よりお祈り申し上げます。

敬具

平成二十八年 四月
セイホープロダクツ株式会社
代表取締役社長 大石 龍也

お客さまとSEIHOをつなぐコミュニケーションペーパー



床下換気ベーシックタイプをご活用ください

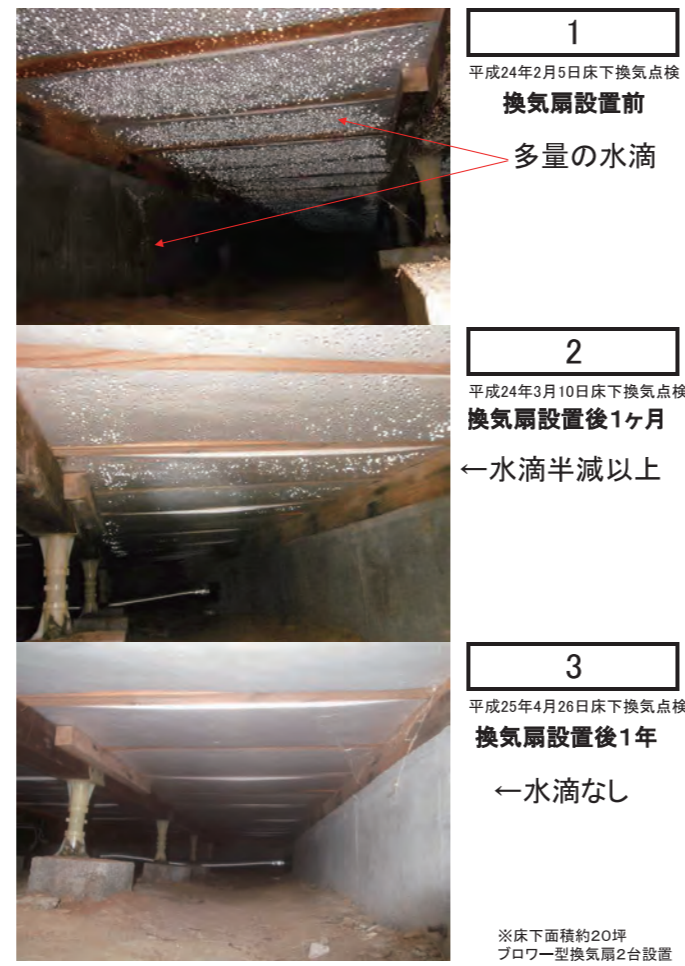
深刻な床下結露

近年、住宅構造も変化し床下も防水シート+コンクリートのベタ基礎となって確かに昔に比べ土壌そのものからの湿気は抑えられてきました。反面、機密性の高まりなどによって結露による深刻な被害も増えてきています。

特に水回り付近は結露が発生しやすく床下の空気も動きにくいため湿気がこもり、時間の経過とともにカビや腐朽菌の温床になることもあります。結果として木部の強度劣化につながり地震などへの影響も心配されます。

新築にもリフォームにも活用しやすいベーシックタイプ

床下全体の換気を活発にすることが長い目で見て重要ですが、予算的な部分でユーザー様の負担も大きくなります。それが原因で床下換気設置を諦められるユーザー様も少なくないようです。そこで、経済的余裕のあるユーザー様や今現在、たちまち床下全体の湿気状況の改善を急いだほうがよい物件でなければ、まず、床下で一番湿気・結露の発生しやすい水回り付近の局所換気設置をご提案されてはいかがでしょうか？



1 平成24年2月5日床下換気点検
換気扇設置前
多量の水滴

2 平成24年3月10日床下換気点検
換気扇設置後1ヶ月
←水滴半減以上

3 平成25年4月26日床下換気点検
換気扇設置後1年
←水滴なし

※床下面積約20坪
ブロー型換気扇2台設置

床下に問題が発生してからの対策では遅い!

「転ばぬ先の杖」としての標準設置をおすすめください

もちろんその後床下の状況変化に応じて必要であれば不足する部分への追加設置も可能です。

ゆかしたかんかん

床乾々ベーシック

(局所対応)

水まわりの床下換気対策におすすめ!

タイマー自動運転

▲床下換気扇を設置している床下 ▲床下換気扇を設置していない床下

害虫発生予防に!

- ・ダニやシロアリは住まいや家族の健康の大敵です。
- ・床下乾々は害虫発生の原因である床下の湿気を強力に除去し害虫の発生条件を低下させます。

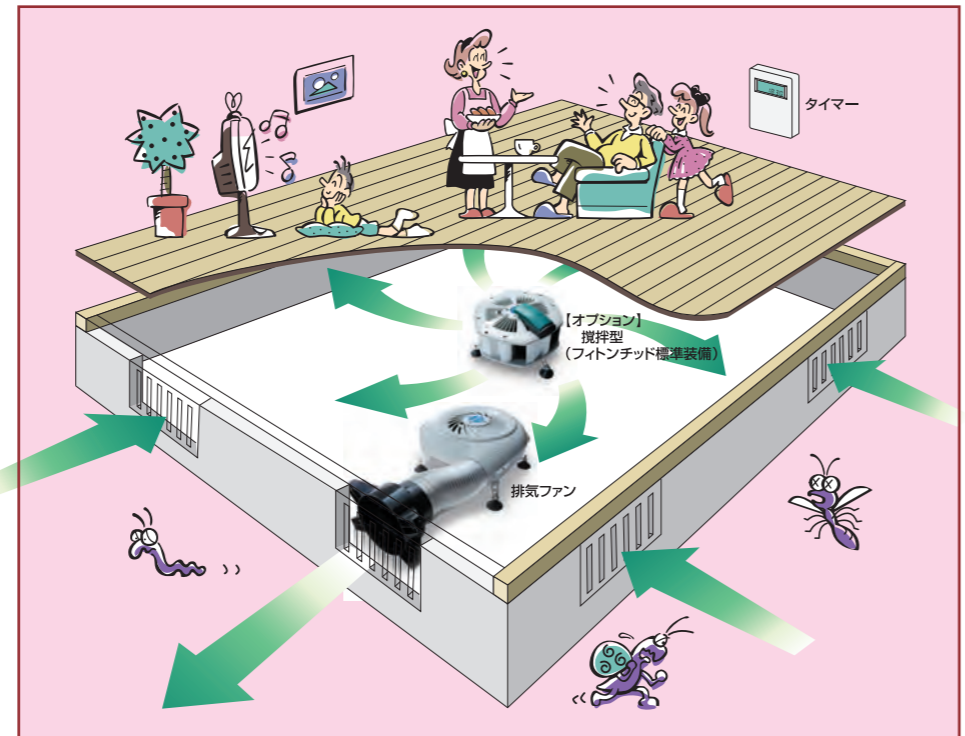
住まいが長持ち!

- ・床下の湿気を放っておくと、床・畳や床下の土台に悪影響をおよぼします。
- ・床下に強制的に風を送り湿気を取ることのできる住まいは長持ちするのです。

土台を蝕むシロアリ

腐朽した床下

水回りや北側等の湿気が多く停滞しやすい局所対応床下換気システム



■セット内容:排気型×1台、タイマー ST-301e、付属部品一式

① 自然換気だけでは不足している環境に強制換気でサポートします。
② 一年点検の際、改善状況によって排気型や攪拌型の追加をおすすめします。

オフィスや店舗のセキュリティーに最適です

小規模オフィスや店舗のセキュリティー事情

日本では全般的にまだまだ防犯意識、対策が不十分ですが、一般家庭と比べて法人・事業所への普及はすすんでいます。しかしながら、小規模オフィスや小規模店舗へは現実的に普及しきれていません。

その原因のひとつは予算的な問題。警備会社では基本的なプランで月/15000円程度。年間18万で5年間の契約期間内であれば90万以上は軽くなります。この額は小規模事業者にとっては決して小さくありません。そうかといってホームセンター等で売っている安価な防犯グッズ的なものでは機能・性能、故障が心配です。

そしてもうひとつはその効果。建物への侵入があり、警備会社へ通報を行っても、警備会社での確認、その後警察へ連絡と手順を踏むため時間がかかります。窃盗犯が犯行にかかる時間で最も多いのは5分~10分です。警備員が駆けつけた頃にはもう侵入者はいません。

そこで簡単、高性能、低コストの「Life Defence air・スマートセット」

ユーザー様にも販売店様にも「よりわかりやすく、より簡単に」をコンセプトに開発された新「ライフディフェンス・エア」はシンプルながら高性能な自主警備型セキュリティーシステムです。警備中に侵入があると、侵入発生のアナウンスと大音量の警告音で侵入者を威嚇、撃退しますので被害に会う確率が極めて低くなります。また、発報と同時に登録した方に通報(通報先は5件まで登録可能)。通報を受けたら音で現場の状況を確認できますので必要に応じてすぐさま警察へ連絡。そこまですかる時間も1~2分です。コストパフォーマンスにも優れ、警備会社と5年契約した場合の約1/3~1/4程度です。もちろん5年経過以降にも費用は発生しませんので大幅な経費削減にもつながります。

外出警戒モード

退社時、「外出警戒モード」で事務所全体が警戒態勢へ。センサーが侵入者を検知すると音で威嚇・撃退し、あらかじめ登録した連絡先へすばやく通報します。

1 外出時「警備」ボタンワンタッチですべてのセンサーが警戒モードになります。

2 帰宅時「解除」ボタンワンタッチですべてのセンサーが警戒解除になります。

3 万が一にそなえ警戒モードに關係なく、「非常」ボタンを押すと非常通報します。

非常通報機能

非常時、非常ボタンを押すとあらかじめ登録した連絡先へ通報します。通報先とハンズフリー通話ができます。

火災警戒機能

万一火災が発生した場合、センサーが反応ですばやく異常をお知らせします。留守中でも早期対処が可能です。

ただいまお取り扱いをご検討の販売店様に向けての「自社オフィス設置キャンペーン」を実施中です。まずは自社で試してみればその簡単さと安心をご体感ください!

「自主警備型」システム構成

威嚇 & 通報

あらかじめ登録された連絡先に自動通報します。(最大5件まで)

現場状況の確認をとって警察・消防署などに連絡

※誰も電話に出ない場合はこの動作を5回繰り返します。

自主警備型セキュリティーとは

一般的な警備会社の場合、多くは泥棒の犯行後警備員が現場に到着し状況を確認します。万が一犯行中であっても捕まえることができません。このことは一般的に誤解されていることが多いようです。自主警備型セキュリティーの場合、各センサーが泥棒を検知すると直ちに警告音で威嚇、リアルタイムに泥棒を撃退します。侵入させないことを基本としています。

自主警備型システム	一般的な警備会社
1 侵入発生	1 侵入発生
2 5分~10分後直ちに通報威嚇・撃退	2 通報
3 ハンズフリーで状況を確認	3 現場確認のため15分~30分後
4 警備員到着	4 警備員到着
5 被害発生	5 被害発生

自主警備型セキュリティーは、毎月の支払いがなく、初期費用だけで使用し続けられます。引越先でもそのまま使用可能。※ワイヤレスセンサーの電池交換費用は発生します。(CR123A リチウム電池)

一般的な警備会社の機器レンタルの場合、契約期間は当初5年間です。※以降1年ごとの契約更新、途中解約できません。

スマートセット (SS-900AS)

- 本体コミュニケーター SS9-CM
 - ・有線チャンネル6チャンネル
 - ・サイズ: 225×160×40 (mm)
 - ・ACアダプター
- リモコン SS9-RC
 - ・サイズ: 65×38×19 (mm)
 - ・使用電池: LR44×2
 - ※本体コミュニケーターに10台まで登録可能

防犯	通報	見守り	表示
外出警戒機能	非常通報機能	無活動連絡機能(安全確認)	警戒中表示
在宅警戒機能	火災通報機能	活動連絡機能(安全確認)	システム点検表示
非常通報機能	非常通報機能	チャイム通知(徘徊対策)	
在宅エリア警戒機能	パスワード入力での解除操作		

詳しくは当社担当営業または **0120-278-900** 業務本部まで

ライフディフェンス・エア 好評発売中

スタンダードセット

様々な用途に対応するワイヤレスコントローラー付のセット

★ワンタッチダイヤルで安心 ★エリアごとの部分警戒対応

